

Obsah

1. Aktuální situace	2
1.1. Meteorologie	2
1.2. Fenofáze révy	3
1.3. Vhodnost podmínek pro rozvoj sledovaných chorob a škůdců v aktuálním týdnu	3
1.4. Aktuální výskyt sledovaných organismů	3
2. Doporučení	8
2.1. Plíseň révy	8
2.2. Padlí révy	8
2.3. Šedá hniloba hroznů révy	8
2.4. Hálčivec révový	9
2.5. Vlnovník révový	9
3. Další informace	9
3.1. Závěrečná upozornění	9
3.2. Náhradní termín školení v rámci dotované IP	9
4. Povolené přípravky na ochranu révy proti chorobám (fungicidy)	10
5. Povolené přípravky na ochranu révy proti živočišným škůdcům	14



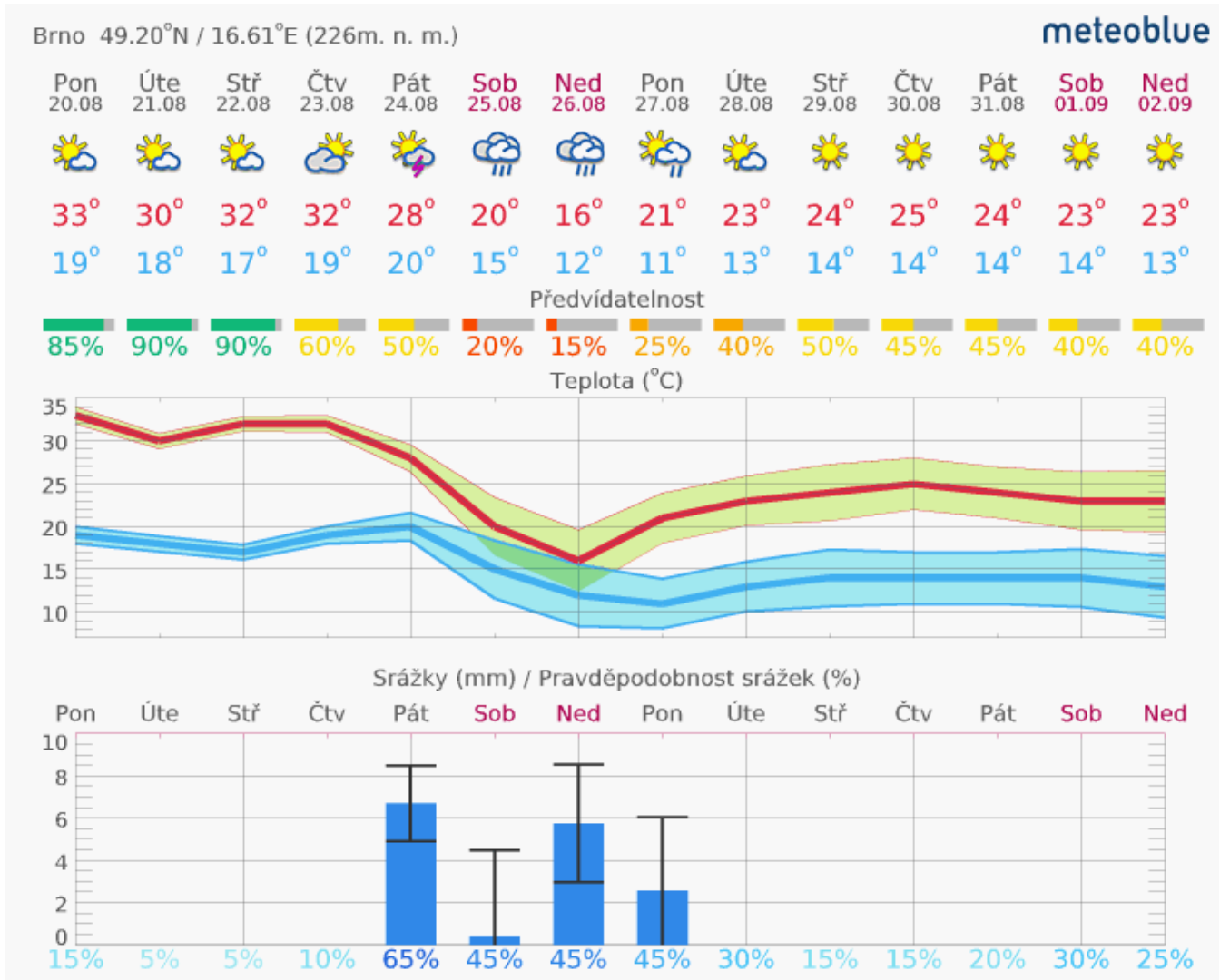
Tomanova 18, 61300 Brno

www.ekovin.cz



1. Aktuální situace

1.1. Meteorologie – předpověď na 14 dní Brno





www.meteoblue.com

3-denní předpověď			
Lokalita	PO	ÚT	ST
Břeclav	31 °C	31 °C	34 °C
Brno	29 °C	30 °C	33 °C
Hodonín	31 °C	31 °C	33 °C
Uherské Hradiště	30 °C	31 °C	33 °C
Znojmo	29 °C	30 °C	32 °C







<http://www.yr.no>

1.2. Fenofáze révy

	
85	zrání (zaměkání) bobulí
89	sklizňová zralost

V tomto období, podle lokalit a odrůd, probíhají nebo nastanou fáze 85-89 BBCH.

1.3. Vhodnost podmínek pro rozvoj sledovaných chorob a škůdců v aktuálním týdnu

	Patogen	Předpokládaná vhodnost podmínek	
CHOROBY	Plíseň révy	slabá / střední	
	Padlí révy	slabá / slabá	
	Šedá hniloba hroznů	slabá / střední	
	Škůdce	Předpokládané riziko výskytu	
ŠKŮDCI	Hálčivec révový	slabé	
	Vlnovník révový	slabé	
	Obaleči	žádné	
	Ostatní		

1.4. Aktuální výskyt sledovaných organismů

a) **šedá hniloba hroznů révy** – popis patogenu viz- <http://www.ekovin.cz/choroby-a-skudci/plisen-seda>

Aktuální vývoj choroby: v minulém období byly nepříznivé podmínky pro patogen.

Předpoklady šíření: na konci období dojde podle předpovědi k ochlazení a budou vydatnější a opakované dešťové srážky, které mohou vytvořit vhodné podmínky pro sporulaci patogenu, příp. pro infekce. K infekcím dochází především při ovlhčení, mohou však nastat i při vysoké vlhkosti vzduchu. Konidie klíčí jen při ovlhčení (při optimální teplotě za 2 hod), infekční vlákno (primární mycelium) roste a k infekcím dochází i při vysoké vlhkosti vzduchu (nad 90 %). K významným infekcím může dojít pokud jsou přítomny zdroje infekce a za optimální teploty (20 °C) trvá ovlhčení nejméně 16 hod. Zvýšené riziko napadení je při poškození bobulí (napadení obaleči, krupobitní poškození, praskání nebo vytlačování bobulí).

b) **hálčivec révový** - popis škůdce - <http://www.ekovin.cz/choroby-a-skudci/halcivec-revovy>

Aktuální výskyt: Na více lokalitách bylo zjištěno silnější letní napadení mladých i plodných výsadeb škůdcem.

Předpoklad šíření: Nastoupila a probíhá období přechodu zimních samic (deutogyne) do úkrytů k přezimování.



c) **vlnovník révový**

Aktuální výskyt: Na mnoha lokalitách byly zaznamenány významné výskyty škůdce. Při silnějším výskytu bylo na několika lokalitách zjištěno i poškození květenství.

Předpoklad dalšího šíření: Sledujte nadále poškození. Doporučujeme označit ohniska silného napadení k ošetření na počátku rašení v příštím roce.



d) **chřadnutí a odumírání révy (ESCA)**



Aktuální vývoj: na mnoha lokalitách byly zjištěny časné a silné výskyty chřadnutí a odumírání révy (ESCA). Velmi často se vyskytuje akutní projev choroby. Časné výskyty souvisejí s průběhem počasí (teplé periody a lokálně vydatnější dešťové srážky v průběhu minulých období, které vytvořily předpoklady pro rozvoj patogenu v pletivech hostitele).

Předpoklad dalšího šíření: postupně lze předpokládat další nárůst výskytů choroby.

Příznaky choroby: na listech mezi hlavními žilkami vznikají nejdříve žlutozelené (bílé odrůdy) nebo červenofialové (modré odrůdy), různě veliké, často nepravidelné skvrny. Skvrny se zvětšují a splývají. Pletiva mezi nervy a okraje listů postupně nekrotizují („tygrovitost“). Nekrotické plochy zůstávají olemovány světle žlutým (bílé odrůdy) nebo červenofialovým (modré odrůdy) okrajem. Hrozny jsou menší a na bobulích se mohou vyskytnout černofialové skvrny. Silněji postižené keře náhle odumírají. Při akutním projevu onemocnění se neprojeví typické příznaky na listech (zpočátku skvrnitost, později „tygrovitost“) a keř náhle apoplekticky hyne. Na řezu hlavou nebo kmínkem poškozených keřů lze pozorovat hnědou nekrózu a později bílý rozklad dřeva.

Původci choroby jsou v našich podmínkách nejčastěji mitosporické houby, především *Phaeoconiella chlamydospora*, dále houby rodu *Phaeoacremonium* a stopkovýtrusné houby rodu *Fomitiporia*, *Pleurotus* a *Stereum*. Častý je také současný výskyt vřecovýtrusných hub rodu *Botryosphaeria*. Původci přetrvávají v napadených rostlinných částech, někteří i v půdě. K infekcím dochází přes poranění, především při časném zimním řezu (deštivé a teplé periody v zimním období). Choroba se může šířit také množitelským a výsadbovým materiálem a infekcí z půdy.

Ochranná opatření: Ochrana spočívá v prevenci, především je třeba zajistit plnou vitalitu keřů a omezit stresové situace, v zimním období neřezat za teplého a deštivého počasí, upřednostnit řez v předjaří, omezit velká poranění, řezné rány na starším dřevě ošetřit přípravky k ošetření ran. Odstraňovat a likvidovat zdroje infekce (chřadnoucí a odumřelé keře) ve vinici a v okolí vinice. Drtit jen révu a dvouleté dřevo, starší dřevo vynést z vinice a spálit. Keře s příznaky choroby je třeba na podzim označit a zlikvidovat a provést podsadbu, případně zmladit a zapěstovat nový kmínek. Pokud je keř zmlazován, musí být zmlazení provedeno alespoň 10 cm pod místem s viditelným poškozením dřeva kmínku. Úspěšnost zmlazení je však nejistá, velmi často keř opět onemocní a postupně hyne.

e) **fytoplazmové žloutnutí a červenání listů révy (stolbur), přenašeč žilnatka virosová (*Hyalesthes obsoletus*)**



Aktuální vývoj choroby: Fytoplazmové žloutnutí a červenání listů révy se vyskytuje v celé vinařské oblasti Morava. Napadeny jsou především modré odrůdy a z bílých odrůd především Chardonnay a Rulandské bílé.

Příznaky choroby: modré odrůdy: tmavočervené zbarvení listů celých nebo částí keřů (kmínek, rameno), jednotlivých letorostů, nebo i jednotlivých listů a částí listů. Pokud jsou tmavě červeně zbarveny části listů, jsou ohraničeny nervaturou.

Bílé odrůdy: světlezelené a žlutozelené zbarvení listů celých nebo částí keřů (kmínek, rameno), jednotlivých letorostů, nebo i jednotlivých listů a částí listů. Pokud jsou žlutozeleně zbarveny části listů, jsou ohraničeny nervaturou. Často se vyskytuje nápadné zlatožluté zbarvení okolí hlavních žilek.

Společné příznaky: časté svinování listů, zasychání mladých hroznů (zůstávají zaschlé na keřích), zavadání a sevrkávání zrajících hroznů, špatný vývoj (nestejná velikost bobulí), pozdější a nestejněmorné vyžívání hroznů, hnědočerné ohraničené skvrny na vyžívajících letorostech, pozdní vyžívání letorostů, chřadnutí keřů.

Zvýšenou pozornost věnujte výskytům v porostech bílých odrůd, kde jsou méně nápadné příznaky choroby (náchylné jsou především odrůdy Chardonnay, Rulandské bílé, Rulandské šedé, Ryzlink rýnský a Müller-Thurgau, choroba se však může vyskytnout i na dalších, včetně interspecifických, odrůdách).

Ochranná opatření:

- omezení výskytu vektorů, především křísa žilnatky virosová,

- omezení výskytu hostitelských, především rezervoárových rostlin patogenu a současně hostitelů žilnatky vironosné (v našich podmínkách především svlačec rolní),
- omezení výskytu ostatních hostitelů patogenu (především druhy čeledi lilkovité a některé druhy čeledi hvězdicovité a bobovité),
- zdravý výsadbový materiál,
- zmlazení silně napadených keřů a následné zapěstování nových kmínků,
- odstranění velmi silně napadených keřů.

Doporučená opatření:

- označit příznakové keře
- v mladých vinicích (do 3–5 let) označené keře zlikvidovat a provést podsadbu
- v plodných a zejména vinicích označené keře sledovat, případně v závěru vegetace nebo v předjaří zmladit a zapěstovat nový kmínek
- je na pěstiteli, aby posoudil výhody / nevýhody zmlazení nebo podsadby keřů (zmlazení: plodnost již druhým rokem, plná plodnost třetí rok, menší pracnost a nižší náklady, kratší doba rizika poškození zvěří nebo herbicidy / možnost opakovaného výskytu u zmlazených keřů, účinnost po 5 letech 75–85 %; podsadba: větší jistota dobrého zdravotního stavu nově vysazených keřů / vyšší pracnost a materiálové náklady, pozdější nástup do plodnosti, delší období rizika ohrožení zvěří a herbicidy)
- v následujících vegetačních obdobích označené nebo zmlazené keře sledovat.

f) křísek révový (*Scaphoideus titanus*)

- V roce 2016 byl poprvé zjištěn na území ČR výskyt kříska révového, který je přenašečem regulované (karanténní) choroby **fytoplazmového zlatého žloutnutí révy** (*'Candidatus' Phytoplasma vitis*). V roce 2017 byl zjištěn výskyt škůdce ve všech podoblastech Vinařské oblasti Morava.

- Pracovníci ÚKZÚZ pokračují i v letošním roce v průzkumu výskytu a šíření škůdce. Přítomnost škůdce je zjišťována sklepáváním nebo pomocí žlutých lepových desek zavěšených na vodícím drátu.

- V případě podezření na výskyt škůdce informujte místně příslušného inspektora ÚKZÚZ.

V současném období je předpoklad zjištění dospělců škůdce.

Popis škůdce: dospělec kříska révového je veliký 5–6,5 mm (samice jsou o něco větší než samci), člunkovitého tvaru. Dospělci mají pestřejší zbarvení než nymfy, jsou rezavě hnědí, na hlavě, hrudi a křídlech se světle okrovými charakteristickými skvrnami. Skvrny jsou na hřbetě protáhlé a mívají tvar slziček. Samci mají na hlavě tři příčné hnědé proužky, samice pouze jeden, ale širší pruh. V horní polovině přední části křídel (při roztažení křídel) a v jejich koncové části přechází rezavé zbarvení do tmavě hnědé až černohnědé.

Larvy (nymfy) nemají křídla, jsou průsvitné, světle krémové až žlutobílé se dvěma tmavě hnědými skvrnami na posledních člancích zadečku. Dospělá larva je asi 5 mm velká. Při ohrožení larvy odskakují.

Vajíčka jsou ledvinovitého tvaru, mírně na bocích zploštělá, průsvitná, asi 1 mm velká. Zpočátku jsou perleťově bílá, ke konci vývoje mají žlutou barvu a uvnitř jsou viditelné červené oči nymf.

Křísek révový má pouze 1 generaci během roku, přezimují vajíčka v prasklinách borky na kmíncích révy.

Během života prochází 5 vývojovými stadii, nymfy se vyskytují od června a dospělci během srpna.

g) octomilka Suzukiho / japonská (*Drosophila suzukii*)**Sledujte výskyt škůdce.**

Výskyt škůdce byl v ČR poprvé zjištěn v roce 2014 na plodech ovocných dřevin. V následujících letech se škůdce vyskytl na mnoha lokalitách i na révě vinné. V předminulém a minulém období byly zjištěny první výskyty škůdce ve vinicích na jižní Moravě.

Popis škůdce:

D. suzuki je drobná muška (5–6,5 mm) s jasně červenýma očima, samička má krátké kladélko zakončené štětinkou, hlava a hrud' jsou ochlupacené. **Samečci mají tmavou skvrnu na vnější části konce křídel a na chodidlech výrazný hřebínek.** Samičky jsou bez této skvrny a hřebínku na chodidlech.

Oplodněné samičky kladou vajíčka do měkkých plodů ovocných a dalších dřevin i do bobulí révy. Larvy se živí dužninou plodů.

Škůdce má rychlý vývoj, v ČR se předpokládá 3–5 generací. Optimální pro vývoj škůdce jsou vyšší teploty (20–25 °C) a vyšší vlhkost vzdušná. Přezimují dospělci škůdce.

h) Ostnohřbetka ovocná (*Stictocephala bisonia*)

Na několika lokalitách byly zjištěny výskyty poškození vrcholků letorostu révy ostnohřbetkou ovocnou (*Stictocephala bisonia*).

Popis škůdce a příznaky poškození:

Ostnohřbetka ovocná je zelený, 8–10 mm dlouhý kříš. Dospělci sají v srpnu a v září z cévních svazků vrcholků letorostů révy. Po sání zůstávají na letorostech početné vpichy, které jsou zpravidla uspořádány v kruzích po obvodu letorostu. Škůdcem vylučované toxické sliny způsobují kruhovou nekrózu floému a kambia. Části v okolí místa poškození hnědnou, letorosty jsou nápadně zaškrnceny a nad místem poškození jsou kyjovitě ztlustlé. Vrcholky letorostů zastavují růst, listy bílých odrůd se zbarvují žlutozeleně a modrých odrůd červenofialově, často se svinují. Poškození může být významné jen v mladých vinicích, do období založení kmínků. V plodných vinicích jsou škody zanedbatelné. Ochrana proti škůdci je obtížná. Ostnohřbetka ovocná je široký polyfág, který do vinic nalétává postupně z okolních porostů.

Insekticidní ochrana je málo efektivní a nedoporučuje se.

2. Doporučení

2.1. Plíseň révy (vyhodnocení situace z jednotlivých meteorologických stanic naleznete [zde](#))

Stanovení potřeby ošetřování:

- **Proti plísní révy již není třeba ošetřovat.**

2.2. Padlí révy (vyhodnocení situace z jednotlivých meteorologických stanic naleznete [zde](#))

Stanovení potřeby ošetřování:

- **Proti padlí révy již není třeba ošetřovat.**

2.3. Šedá hniloba hroznů révy

Stanovení potřeby ošetřování:

V období počátku zrání nastoupila fáze vysoké citlivosti hroznů k napadení.

- **V tomto období se provádí, pokud jsou příznivé podmínky pro patogen, základní ošetření všech porostů náchylných odrůd.**
- **Ošetření je možno oddálit až do předpověděné změny počasí.**
- **Pokud nebylo u později zrajících náchylných odrůd ještě provedeno ošetření v období na počátku zrání, bude v průběhu tohoto období vhodný termín pro ošetření.**
- **Ošetření je třeba provést před ochlazením a dešťovými srážkami předpověděnými na závěr období.**
- **Pokud bude prováděno první ošetření, je vhodné použít u náchylných odrůd specifický botryticid (Cantus, Moon Privilege, Switch, Thiram Granuflo, Prolectus, Teldor 500 SC nebo přípravky na bázi pyrimethanilu).**

- **Pokud bude v tomto období výjimečně prováděno druhé ošetření proti šedé hnilobě, je vhodné upřednostnit přípravky Prolectus a Teldor 500 SC (OL 14 dnů), nebo přípravky příp. pomocné prostředky povolené dle zákona o EZ (především Serenade ASO nebo VitiSan).**

Upozorňujeme na povinnost aplikovat 2x v nastavbové IP proti šedé hnilobě hroznů přípravky na ochranu rostlin nebo pomocné prostředky povolené podle zákona o EZ (AquaStop, AquaVitrin K, NatriSan – povolen do 27.10.2018, Polyversum, Serenade ASO, VitiSan).

Upozorňujeme, že v nastavbové IP je možno aplikovat chemický botryticid pouze dvakrát. Počet aplikací přípravků povolených podle zákona o EZ není omezen.

Přípravek Serenade ASO současně omezuje výskyt octové hniloby hroznů.

Pokud dojde ke krupobitnímu poškození hroznů nebo k praskání bobulí, je třeba neprodleně provést ošetření intenzivním specifickým botryticidem.

Při ošetření proti šedé hnilobě, je možné ošetřovat pouze zónu hroznů. Pokud se ošetřuje zóna hroznů, lze použít 60 % plně povolené dávky, která zajistí dobrou účinnost ošetření.

Ošetření vyšších pater keří není účelné, patogen přetrvává a sporuluje především v zóně hroznů a pod keří.

- Významná je kvalita ošetření, všechny používané přípravky a pomocné prostředky působí kontaktně, případně hloubkově. Musí být zajištěno co nejdokonalejší pokrytí hroznů. K ošetření je třeba použít vyšší dávky aplikační kapaliny (nejčastěji je doporučováno 500–600 l/ha).
- Významnou součástí ochrany proti šedé hnilobě hroznů révy je provedení zelených prací, včetně citlivého odlistění zóny hroznů. Přednostně je třeba provést odlistění náchylných odrůd.



2.4. *Hálčivec révový*

Stanovení potřeby ochrany:

- Skončilo vhodné období pro ošetření specifickým akaricidem v období počátku přechodu zimních samic (deutogyne) do úkrytů k přezimování.
- **U silně napadených porostů doporučujeme vyhodnotit výskyt dravého roztoče *T.pyri* a v případě jeho absence provést jeho introdukci (od 4. roku stáří vinice lze v IP použít proti fytozugním roztočům, včetně hálčivce révového, pouze dravého roztoče *T. pyri* !).**

2.5. *Vlnovník révový*

Stanovení potřeby ochrany:

Porosty s opakovaným silnějším výskytem měly být ošetřeny v období počátku rašení polysulfidem vápníku (registrovaná listová hnojiva s vedlejší akaricidní účinností - [Síra SK 520](#), [Sulka New](#), [Sulka Extra](#)).

3. Další informace

3.1. *Závěrečná upozornění*

Upozorňujeme, že konečné rozhodnutí o zvolené variantě ochrany musí učinit vinohradník na základě vyhodnocení aktuálních podmínek v konkrétní vinici.

3.2. *Náhradní termín školení v rámci dotované IP*

Náhradní školení pro dotovanou IP – sledujte www.skoleniip.cz nebo www.svcr.cz

Poslední možnost školení účastníků závazku bude dne 28.8.2018 v Kulturním domě ve Velkých Bílovicích, náměstí Osvoboditelů. Začátek v 8.00 hod.

EKOVÍN

Tomanova 18,61300 Brno

info@ekovin.cz

www.ekovin.cz

4. Povolené přípravky na ochranu révy proti chorobám (fungicidy)

Aktuální seznam povolených přípravků proti plísni a padlí révy a šedé hnilobě hroznů

Skupina	Riziko rezistence	Choroba	Použitelný pro		Poznámka Max. počet ošetření za vegetaci (k omezení vzniku rezistence)
		Plíseň révy	IP	EZ	
Acylpykolidy	-	Profiler (+ fosfonáty) *	IP	-	max. 3x
Amidy kyseliny karboxylové (CAAs)	střední	Acrobat MZ WG	IP	-	max. 50 % ošetření, max. 3x
		Ampexio (+ zoxamid) *	IP	-	
		Areva Combi	IP	-	
		Cassiopee 79 WG (+ fosfonáty) *	IP	-	
		Emendo M	IP	-	
		Forum Gold	IP	-	
		Forum Star	IP	-	
		Melody Combi 65,3 WG	IP	-	
		Orvego (+ QoIs) *	IP	-	
		Pegaso F	IP	-	
		Pergado F	IP	-	
		Valis M	IP	-	
Vincare	IP	-			
Benzamidy	nízké	Ampexio (+CAAs) *	IP	-	max. 3x
Dithiokarbamáty	-	Antre 70 WG	IP	-	
		Dithane DG Neotec	IP	-	
		Dithane M 45	IP	-	
		Manfil 75 WG	IP	-	
		Manfil 80 WP	IP	-	
		Novozir MN 80 New	IP	-	
		Polyram WG	IP	-	
Fenylamidy (PAs)	vysoké	Fantic F	IP	-	max. 2x
		Ridomil Gold Combi Pepite *	IP	-	
		Ridomil Gold MZ Pepite	IP	-	
Fosfonáty	nízké	Alginure	IP	-	max. 4x
		Cassiopee 79 WG (+ CAAs) *	IP	-	
		Delan Pro	IP	-	
		LBG-01F34	IP	-	
		Momentum	IP	-	
		Profiler (+ acylpykolidy) *	IP	-	
		Soriale LX	IP	-	
Verita (+ QoIs) *	IP	-			
Ftalimidy		Folpan 80 WG	IP	-	
		Follow 80 WG	IP	-	
Kyanoacetamin oximy		Afrasa Triple WG	IP	-	max. 4x
		Curzate Gold	IP	-	
		Curzate M WG	IP	-	

	nízké- střední	Cymoxadon 500 (+ QoIs) *	IP	-	
		Cymbal	IP	-	
		Drago	IP		
		Kupfer Fusilan WG	IP	-	
		Moximate 725 WP	IP	-	
		Moximate 725 WG	IP	-	
		Nautile DG	IP	-	
		Tanos 50 WG (+ QoIs) *	IP	-	
		Zetanil WG	IP	-	
Quinon inside inhibitory QoIs	střední – vysoké	Mildicut	IP	-	max. 3x
		Daimyo F	IP	-	
		Vincy F			
Quinon outside inhibitory (QoIs)	vysoké	Cabrio Top	IP	-	max. 2x
		Cymoxadon 500 (+ cymoxanil) *	IP	-	
		Tanos 50 WG (+ kyanoacetaminoxymy) *	IP	-	
		Verita (+ fosfonáty) *	IP	-	
Quinon outside Inhibitory, typ SB (QoSIs)	střední- vysoké	Orvego (+ (CAAs) *	IP	-	max. 3x

Účinná látka měďnaté sloučeniny	Choroba	použitelné pro		Poznámka
	Plíseň révy	IP	EZ	
hydroxid měďnatý + oxichlorid měďnatý	Airone SC	IP	EZ	
	Badge WG	IP	EZ	
	Coprantol Duo	IP	EZ	
	Grifon SC	IP	EZ	
hydroxid měďnatý	Cuprozin Progress	IP	EZ	
	Defender	IP	EZ	
	Defender Dry	IP	EZ	
	Funguran-OH 50 WP	IP	EZ	
	Funguran Progress	IP	EZ	
	Kocide 2000	IP	EZ	
	Champion 50 WP	IP	EZ	
	Champion 50 WG	IP	EZ	
oxichlorid měďnatý	Cobran	IP	EZ	
	Cuprocaffaro Micro	IP	EZ	
	Flowbrix	IP	EZ	
	Korzar	IP	EZ	
	Kupfer Fusilan WG	IP	-	
	Kuprikol 250 SC	IP	EZ	
zásaditý síran měďnatý	Kuprikol 50	IP	EZ	
	Cuproxat SC	IP	EZ	

Přípravky na bázi mědi je možno použít v základní i nadstavbové IP neomezeně až do stanoveného limitu 3 kg/ha/rok. Použití mědi současně naplňuje podmínku povinného 1 ošetření (základní IP) nebo 2 ošetření (nadstavbová IP) přípravky povolenými podle zákona o ekologickém zemědělství.

Skupina	Riziko rezistence	Choroba	použitelný pro		Poznámka
		Padlí révy	IP	EZ	
Benzofenony	střední	Vivando	IP	-	max. 2x
Amidy		Dynali (+ DMIs) *	IP	-	max. 2x
Aminy	nízké - střední	Prosper	IP	-	max. 4x
		Falcon 460 EC (+ DMIs) *	IP	-	
		Impulse Super (+ DMIs) *	IP	-	
		Rombus Trio (+ DMIs) *	IP	-	
Azanaftaleny (AZNs)	střední	IQ-Crystal	IP	-	max. 3x
		Talendo	IP	-	
		Talendo Extra (+ DMIs)	IP	-	
Inhibitory demetylace (DMIs)	střední	Alcedo	IP	-	max. 4x
		Domark 10 EC	IP	-	
		Dynali (+ amidy) *	IP	-	
		Falcon 460 EC (+ aminy) *	IP	-	
		Impulse Super (+ aminy) *	IP	-	
		Luna Experience (+ SDHIs) *	IP	-	
		Misha 20 EW	IP	-	
		Rombus Trio (+ aminy) *	IP	-	
		Talent	IP	-	
		Talendo Extra (+ AZNs) *	IP	-	
Topas 100 EC	IP	-			
Dinitrofenylkrotonáty	-	Karathane New	IP	-	
Quinon outside inhibitory (QoIs)	vysoké	Cabrio Top	IP	-	max. 2x
		Collis (+ SDHIs) *	IP	-	
		Custodia (+ DMIs) *	IP	-	
		Zato 50 WG	IP	-	
Inhibitory sukcinát dehydrogenasy (SDHIs)	střední-vysoké	Collis (+ QoIs) *	IP	-	max. 50 % ošetření, max. 3x
		Luna Experience (+ DMIs) *	IP	-	
		Sercadis	IP	-	

Účinná látka	Choroba	použitelné pro		Poznámka
	Padlí révy	IP	EZ	
elementární síra	AA-Sulphur 80 WG	IP	EZ	
	Kumulus WG	IP	EZ	
	POL Sulphur 80 WG	IP	Ez	
	POL Sulphur 80 WP	IP	EZ	
	Siarkol 800 SC	IP	EZ	
	Solfernus V	IP	EZ	
	Sulfolac 80 WG	IP	EZ	
	Sulfurus	IP	EZ	

Thiovit Jet

IP

EZ

Přípravky je možno použít v základní i nadstavbové IP bez omezení (jsou povoleny podle zákona 242/2000 Sb., o ekologickém zemědělství). Použití elementární síry současně naplňuje podmínku povinného 1 ošetření (základní IP) nebo 2 ošetření (nadstavbová IP) přípravky povolenými podle zákona o ekologickém zemědělství.

Účinná látka	Choroba	použitelné pro		Poznámka
	Padlí révy			
Hydrogenuhlíčan draselný	VitiSan	IP	EZ	
<i>Bacillus subtilis</i>	Serenade ASO	IP	EZ	

Přípravky je možno použít v základní i nadstavbové IP bez omezení (jsou povoleny podle zákona 242/2000 Sb., o ekologickém zemědělství). Použití současně naplňuje podmínku povinného 1 ošetření (základní IP) nebo 2 ošetření (nadstavbová IP) přípravky povolenými podle zákona o ekologickém zemědělství.

Choroba					
Šedá hniloba hroznů révy					
skupina	Riziko rezistence	Přípravky	použitelný pro		Poznámka Max. počet ošetření za vegetaci (k omezení vzniku rezistence)
			IP	EZ	
anilinopyrimidiny (APs)	střední	Minos	IP	-	do 2 ošetření 1x do 6 ošetření 2x kombinace max. 2x
		Minos Forte	IP	-	
		Mythos 30 SC	IP	-	
		Pyrus 400 SC	IP	-	
		Scala	IP	-	
		Switch (+ fenylpyroly) *	IP	-	
<i>Bacillus subtilis</i>	-	Serenade ASO	IP	EZ	
dikarboximidy	střední-vysoké	Rovral Aquaflo	IP	-	max. 2x do 5.6.2018
dithiokarbamidy	-	Thiram Granuflo	IP	-	-
fenylpyroly	nízké-střední	Switch (+anilinopyrimidiny) *	IP	-	max. 2x
ftalimidy	-	Cassiopee 79 WG	IP	-	-
		Melody Combi 63,5 WG	IP		
hydrogenuhlíčan K	-	VitiSan	IP	EZ	-
inhibitory sukcinát dehydrogenasy (SDHIs)	střední-vysoké	Cantus	IP	-	do 3 ošetření 1x do 5 ošetření 2x
		Moon Privilege	IP		
inhibitory ketoreduktasy (KRIs)	nízké-střední	Prolectus	IP	-	max. 2x
		Teldor 500 SC	IP	-	
<i>Pythium oligandrum</i>	-	Polyversum	IP	EZ	-

* Riziko vzniku rezistence u obou účinných látek. Respektovat nižší počet doporučených ošetření.

Použít je možno i přípravky povolené k souběžnému obchodu (souběžný dovoz pro obchodní použití) se stejnými účinnými látkami pokud jsou povoleny k ochraně proti chorobám révy.

5. Povolené přípravky na ochranu révy proti živočišným škůdcům

Aktuální seznam povolených přípravků proti živočišným škůdcům révy

Skupina / účinná látka	škůdce	Použitelný pro		Poznámka	
		IP (do 3 let)	EZ		
síra	hálčivec révový, vlnovník révový	IP (do 3 let)	EZ		
	Kumulus WG	IP	EZ		
	Agrosales – Síra 80	IP	EZ	souběžný dovoz	
	Luk – sulphur WG	IP	EZ	souběžný dovoz	
	Mikrosulfur	IP	EZ	souběžný dovoz	
	Nimbus WG	IP	EZ	souběžný dovoz	
	Prokumulus	IP	EZ	souběžný dovoz	
	Síra 80 WG	IP	EZ	souběžný dovoz	
	Stratus WG	IP	EZ	souběžný dovoz	
řepkový olej	Ekol	IP	-		
fenpyroximát	Ortus 5 SC	IP	-		
Skupina / účinná látka	škůdce	Použitelný pro		Poznámka	
		IP (do 3 let)	EZ		
řepkový olej	svilušky	IP (do 3 let)	EZ		
	Ekol	IP	-		
	tebufenpyrad	Masai	IP	-	
	hexythiazox	Nissorun 10 WP	IP	-	
Skupina / účinná látka	škůdce	Použitelný pro		Poznámka	
		IP	EZ		
<i>Bacillus thuringiensis</i>	obaleči	IP	EZ		
	Lepinox Plus	IP	EZ		
	feromony	Isonet L Plus	IP	EZ	
Isonet LE		IP	EZ		
RAK 1+2 M		IP	-		
indoxakarb	Steward	-	-	nepovolen v IP!	
methoxyfenozid	Integro	IP	-	jen základní IP	
diflubenzuron	Dimilin 48 SC	-	-	nepovolen v IP	
spinosad	SpinTor	IP	EZ	jen základní IP	
pyrethroidy	Alfametrin ME	-	-	zakázán	
	Bestseller 100 EC	-	-	do 31.7.2018 zakázán v IP	
	Decis Mega	-	-	do 31.10.2018 zakázán v IP	
	Decis Protech	-	-	do 31.10.2018 zakázán v IP	
	Fury 10 EW	-	-	zakázán v IP	
	Karate se Zeon technologií 5 CS	-	-	zakázán v IP	
	Vaztac Active	-	-	zakázán v IP	
Skupina / účinná látka	škůdce	Použitelný pro		Poznámka	
		IP	EZ		
indoxakarb	křísek révový	IP	EZ		
	Steward	IP	-		
Skupina / účinná látka	škůdce	Použitelný pro		Poznámka	
		IP	EZ		
indoxakarb	různorožec trnkový	IP	EZ		
	Steward	IP	-		

Použit je možno i přípravky povolené k souběžnému obchodu (souběžný dovoz pro obchodní použití) se stejnými účinnými látkami pokud jsou povoleny k ochraně proti škůdcům révy.